

# ROZDZIELNICA RD

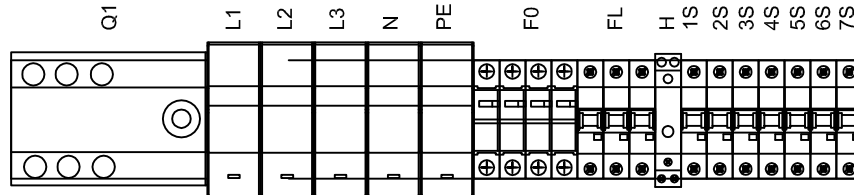
670

KABLE I PRZEWODY OBWODÓW  
WEWNĄTRZ BUDYNKU

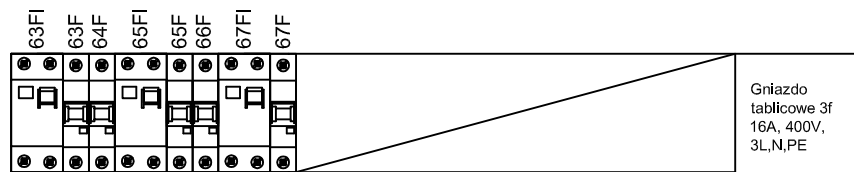
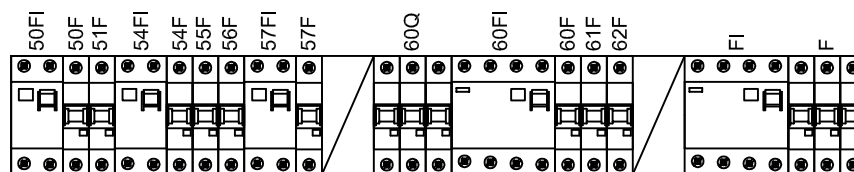
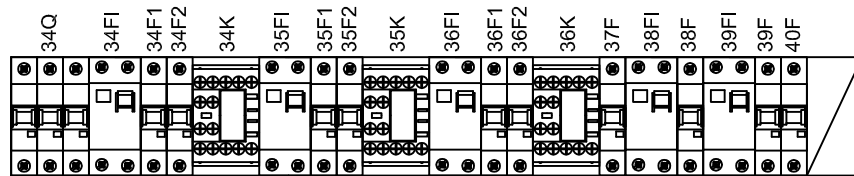
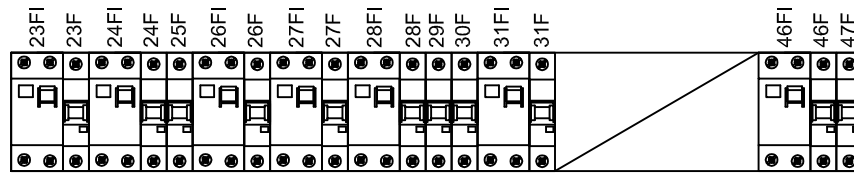
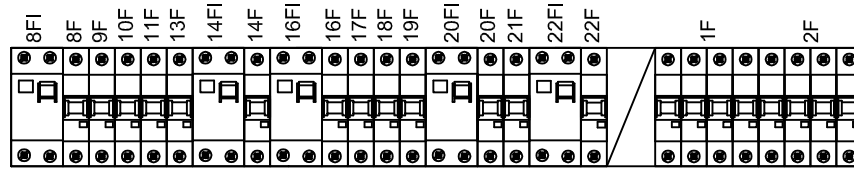
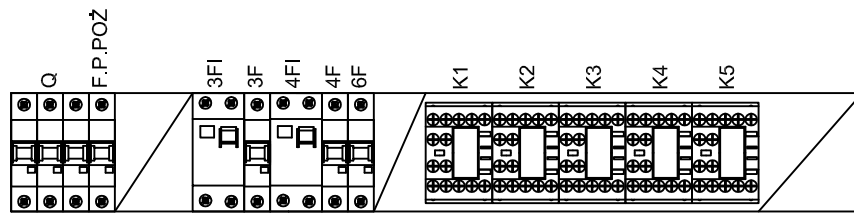
X - Złącze zaciskowe nr 5+10 do 10 mm<sup>2</sup> pozostałe numery do 4 mm<sup>2</sup> + zaciski N i PE dla  
każdego obwodu

X - Złącze zaciskowe

5 x Modułowy blok  
rozdzielczy 250A



SZYLDZIKI  
ROZŁACZNIKI OŚWIETLENIA  
TERENU I ELEWACJI



Gniazdo  
tablicowe 3f  
16A, 400V,  
3L,N,PE

GLÓWNA SZYNA UZIEMIĄJĄCA BUDYNKU

GSU - Cu 30x3, l=0,3m

KABL ZASILAJĄCY

KABLE OŚWIETLENIA TERENU I  
ELEWACJI BUDYNKU

1700